



Pre-sales Toolkit:

Инструменты для успешных продаж Lenovo ISG

БОЛЕЕ 30 ЛЕТ В ИТ ИНДУСТРИИ

- Группа компаний ASBIS является ведущим дистрибьютором, разработчиком и поставщиком решений, продуктов и услуг в области ИТ, IoT и робототехники для рынков Европы, Ближнего Востока и Африки.
- Технологии и инновации являются неотъемлемой частью DNA компании ASBIS. Поэтому существует несколько направлений бизнеса:
 - Оборудование и программное обеспечение для вычислительных центров и центров обработки данных
 - Комплексные проектные решения
 - Роботизированные решения ASBIS
 - Премиальный розничный бизнес
 - Решения в области экологичной электроники



ШИРОКОЕ ГЕОГРАФИЧЕСКОЕ ПОКРЫТИЕ

Головной офис на Кипре

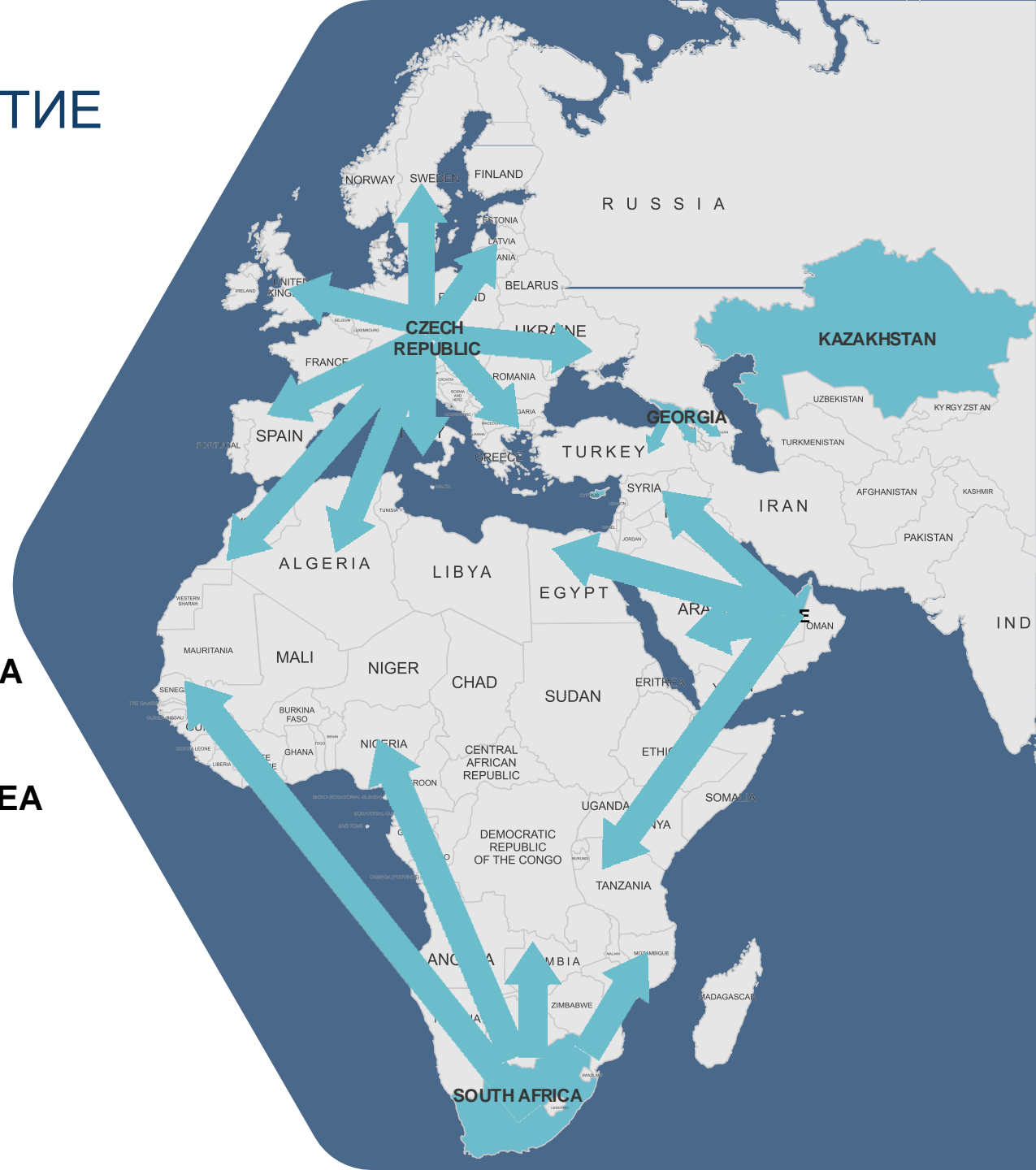
4 логистических хаба

- Чехия
- ОАЭ
- Южная Африка
- Грузия
- Казахстан (в процессе строительства)

Более 70 тыс. кв. м складских площадей в регионе EMEA
30+ пунктов хранения в странах присутствия ASBIS

Дочерние компании в более чем 30 странах региона EMEA

- Центральная и Восточная Европа
- Страны Прибалтики
- Кавказ и Центральная Азия
- Ближний Восток
- Африка



СОБСТВЕННЫЕ БРЕНДЫ ASBIS

A E N O

AENO - глобальный бренд «умной» бытовой техники, предлагающий высочайшее качество продукции, обслуживание клиентов и дизайн.

www.aeno.com

Prestigio
SOLUTIONS

Prestigio Solutions - специализируется на производстве и поставке инновационных технологических решений для бизнеса и образования.

www.prestigio-solutions.com



Lorgar - это бренд игровых устройств, призванных вывести игровой процесс на высокий уровень. www.lorgar.eu

CANYON

Canyon - динамично развивающийся бренд высококачественных и стильных, но при этом доступных мобильных аксессуаров, компьютерных гаджетов, носимых вещей, а также автомобильных гаджетов и аксессуаров.

www.canyon.eu

Prestigio

Prestigio - это международный бренд аксессуаров для бизнеса и жизни, которые отличаются новыми технологиями и художественным дизайном.

www.prestigio.com

КРАТКИЕ ФАКТЫ ОБ АСБИС КАЗАХСТАН



2

Локальных офиса



700+

действующих клиентов



250+

работников



Прибыль

\$ 490 M

в 2024



3

Локальных склада



Более

4 200

SKU в портфеле



B2B

e-shop



более

70

вендоров



№1

Официальный
дистрибьютор Apple

ШИРОКИЙ БИЗНЕС-ПОРТФЕЛЬ

СИСТЕМЫ ХРАНЕНИЯ ДАННЫХ



СЕРВЕРЫ



ПО



СЕТЕВОЕ ОБОРУДОВАНИЕ



КОМПОНЕНТЫ



ВИДЕОНАБЛЮДЕНИЕ. АНАЛИТИКА. СКУД



Ключевые заказчики, использующие наши решения



ПРЕВОСХОДСТВО В РАБОТЕ



Руководство Группы ASBIS состоит из опытных руководителей, что обеспечивает Группе глубокий опыт и понимание различных рынков.



Местное присутствие в странах, где работает Группа, обеспечивает глубокое знание различных культурных, языковых и юридических особенностей.



Собственные дистрибьюторские центры в Чехии, ОАЭ, Грузии и Южной Африке. Логистические команды и склады в странах присутствия обеспечивают локальную обработку, хранение и оперативную доставку.



360 страховой подход: Кредитное страхование, Страхование грузов, Страхование товаров, Управление валютными рисками. Международные андеррайтеры считают группу ASBIS низкорисковой.



Глубокое понимание быстро меняющихся IT-рынков и опыт работы в различных каналах дистрибуции: сборщики, системные интеграторы, крупные предприятия, государственные структуры, SMB, онлайн и розничные сети.



Статус Мастер-Дистрибьютора и Авторизованного Дистрибьютора ведущих мировых вендоров с выгодными условиями контрактов, предоставляющими дополнительные преимущества партнерам следующего уровня.



Pre-sales Toolkit

Lenovo



Рабочие инструменты для Pre-Sales #1

- ⑩ LPH - Lenovo Partner Hub
 - <https://www.lenovopartnerhub.com/>
 - ⑩ Gameplan XLSX
 - ⑩ Training – Lenovo Partner Learning
- ⑩ Lenovo Press - Solutions & Software
 - <https://lenovopress.lenovo.com/>
- ⑩ LETS – Pre-Sales Portal*
 - <https://lets.lenovo.com/>
- ⑩ ISG COMPETE TOOL*
 - <https://lenovopress.lenovo.com/compete>
- ⑩ Сравнение моделей
 - <https://lenovopress.com/lp1263-lenovo-thinksystem-server-comparison>
- ⑩ Истории внедрений решений Lenovo по миру*
 - <https://lenovosuccess.com/>

Рабочие инструменты для Pre-Sales #2

- Data Center Support
 - <https://datacentersupport.lenovo.com/gb/en/>
- Lenovo Storage Interoperation Center (LSIC)
 - <https://datacentersupport.lenovo.com/us/en/lxic>
- OS Interoperability Guide
 - <https://lenovopress.lenovo.com/osig>
- ThinkSystem Documentation
 - **New!** <https://pubs.lenovo.com/>
 - <https://thinksystem.lenovofiles.com/help/index.jsp>
- LETS - How to videos
 - <https://www.youtube.com/channel/UCjqE4XzuvdHpVM9IXt41M8g>
- Data Center Compatibility Guide + Server Proven
 - <https://datacentersupport.lenovo.com/tw/en/compatibility> <https://serverproven.lenovo.com/>

Рабочие инструменты для Pre-Sales #3

- DCSC – Data Center Solution Configurator*
 - <https://dcsc.lenovo.com/>
- Storage Sizing Tool*
 - <https://storagesizing.tools.lenovo.com/>
- Lenovo Video Surveillance Storage Estimator
 - <https://dcsc.lenovo.com/surveillance-storage-estimator/en-US/index.html#!/home>
- XClarity Administrator Demo
 - <https://lenovopress.com/lp0037-lenovo-xclarity-demonstrations>
- Interactive 3D Tours
 - <https://lenovopress.lenovo.com/3dtours/>
- Вебинары Lenovo ISG на русском языке
 - <https://lenovo-games.com/>
- Telegram
 - <https://t.me/LenovoISG>

Конфигуратор DCSC



Lenovo

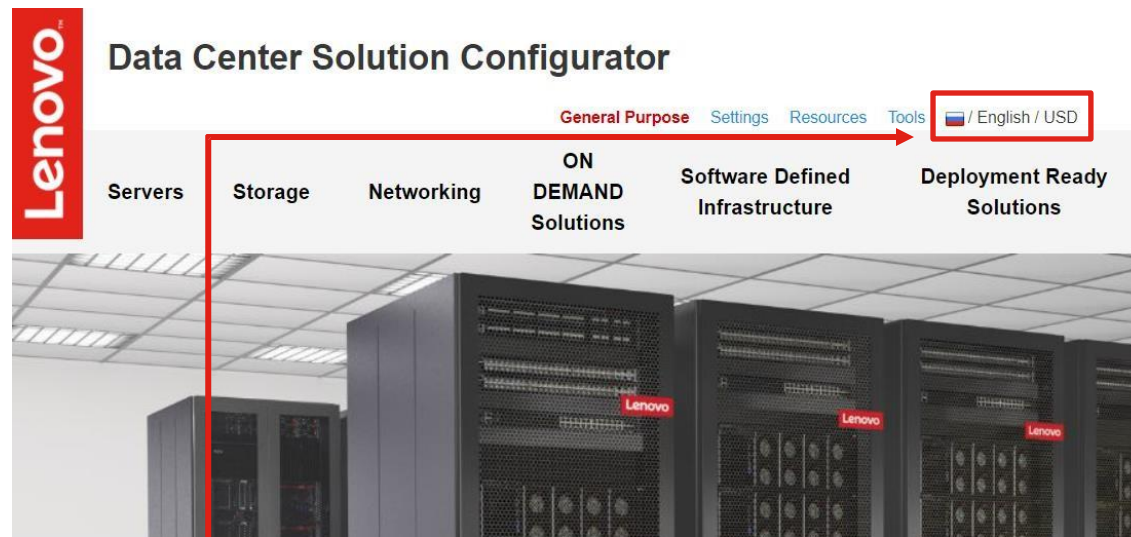
DCSC Online

⑩ Прямая ссылка <https://dcsc.lenovo.com>

⑩ Поддерживаемы браузеры:

- Firefox
- Chrome
- Edge

⑩ Выберите необходимые региональные настройки



Start a Configuration

Choose how you'd like to get started building a Configuration.

Доступ в DCSC через Partner Hub



- <https://www.lenovopartnerhub.com/group/russia-site/dcg-configurators>

- Вход по ссылке

Data Center Solution Configurator (DCSC)

The new global Lenovo Data Center Solution Configurator solutions for your customers. The initial release of DCSC in with tabular navigation, guided software selections and use

[Visit Data Center Solution Configurator](#)

Week	Color	Description
4 Weeks	●	Supply available
W1	●	Supply available
W2	●	Supply available

- Просмотр Supply Status для компонентов

Выбор модели и режима сборки

10 Выберите подходящий раздел с оборудованием

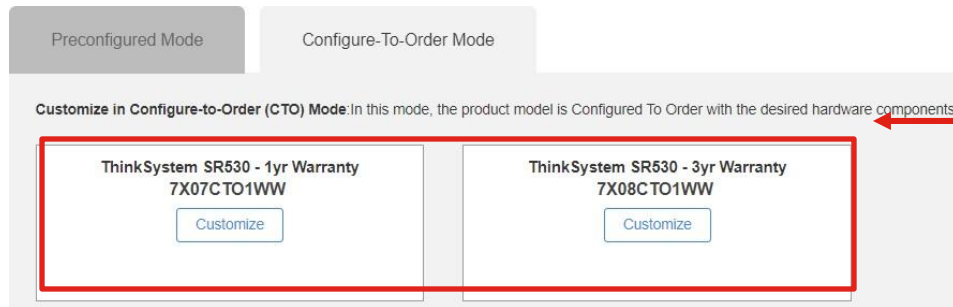
10 Во всплывающем меню найдите подходящую модель

10 Для создания конфигурации доступны

- два режима сборки:
 - Preconfigured Mode (Top Choice, Стандартные модели)
 - Config to Order (CTO)

The screenshot displays the 'Data Center Solution Configurator' interface. At the top, there are navigation links: 'General Purpose', 'Settings', and 'Resources'. Below this is a horizontal menu with categories: 'Servers', 'Storage', 'Networking', 'ON DEMAND Solutions', 'Software Defined Infrastructure', 'Deployment Ready Solutions', 'Software', and 'Services'. The 'Servers' category is highlighted with a red box. A vertical red bar with the 'Lenovo' logo is positioned to the left of the main content area. Below the horizontal menu, there are three sub-sections: 'Rack and Tower Servers', 'Mission-Critical', and 'Blades'. Under 'Rack and Tower Servers', a list of server models is shown, with 'ThinkSystem SR250' highlighted by a red box. Below this list, there are sections for 'High-Density' and 'Overview'. The 'Overview' section provides details about the 'ThinkSystem SR530' server, including its features and a 'Learn More...' link. At the bottom of the interface, there is a section titled 'Customize a Preconfigured' with two buttons: 'Preconfigured Mode' and 'Configure-To-Order Mode'. The 'Configure-To-Order Mode' button is highlighted with a red box. Red lines connect the text instructions on the left to the corresponding elements in the interface: from the first instruction to the 'Servers' menu item, from the second instruction to the 'ThinkSystem SR250' model, and from the third instruction to the 'Configure-To-Order Mode' button.

Сборка в СТО режиме



10 Выбор соответствующей модели с подходящим гарантийным периодом

10 На странице кастомизации последовательно переключаясь между разделами меню производим выбор соответствующих компонент

10 Укажите имя для данной конфигурации сервера, чтобы проще ориентироваться в сложных спецификациях

Qty	Description	Part Number	Feature Code	Price
1	ThinkSystem SR530 2.5" Chassis with 8 Bays		AV0S	\$3,067.00
1	ThinkSystem SR530 2.5" Chassis with 8 Bays		AV0S	SELECTED
1	ThinkSystem SR530 3.5" Chassis with 4 Bays		AV0T	+\$61.00

■ Выбор базы закладывает конструктивную поддержку сервером определенного размера и количества дисков.

■ Не может быть изменена после производства сервера

■ Возможность выбора недоступна для Top Choice и Стандартных моделей

Сборка в СТО режиме

- Для удобства поиска процессора укажите в поле фильтра требуемые характеристики
- Выберите модель и количество CPU

- Следуйте в раздел Memory (~~Memory Mode оставьте по умолчанию - None~~)

- Конфигуратор постоянно анализирует собранную конфигурацию. При возникновении ошибки прочитайте ее описание и исправьте ее

- При наличии четного числа процессоров необходимо четное количество планок памяти

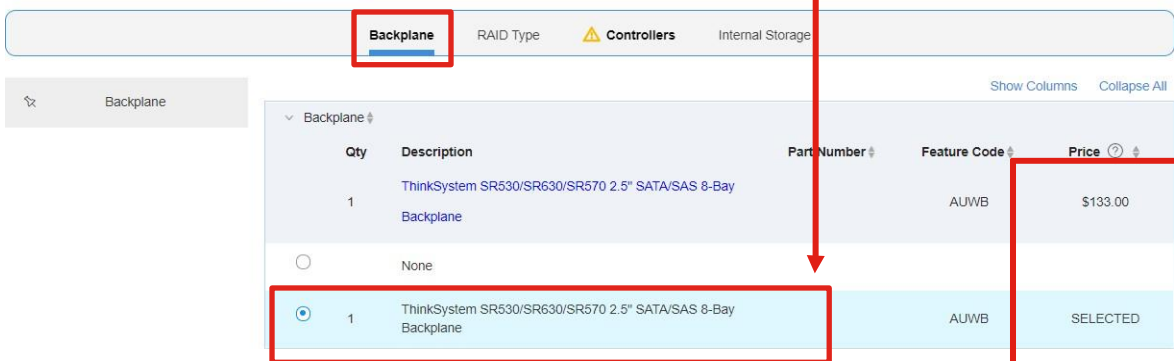
The screenshot shows the Lenovo configuration tool interface. The top navigation bar includes categories: Base, Processors, Memory, Storage, PCI, Optical Drive, Power, Others, Security, Value Added Options, Services, OS & Software, and Unconfig. The 'Processors' section is active, displaying a table of processor options. A red box highlights the filter area where 'Core count' is set to 10C and 'Manufacturer' is set to 2nd Gen Intel Xeon SP. Below the table, the quantity of processors is set to 2, and the 'Intel Xeon Silver 4210 10C 85W 2.2GHz Processor' is selected. The 'Memory' section is also active, showing a table with one memory module selected. A red box highlights an error message: 'Error: If 2x Processor is selected, selection of 1x Memory is not valid. Select one of the following Memory combinations: 2-12 Memory or 2-12 ThinkSystem 64GB TruDDR4 2666 MHz (4Rx4 1.2V) LRDIMM[AUNE]'. The quantity of memory modules is set to 1, and a red arrow points to the quantity field, indicating it should be changed to 2.

Qty	Description	Part Number	Feature Code	Price
2	Intel Xeon Silver 4210 10C 85W 2.2GHz Processor		B4HS	\$5,660.00
	Intel Xeon Gold 5215 10C 85W 2.5GHz Processor		B4HN	+\$1,269.00

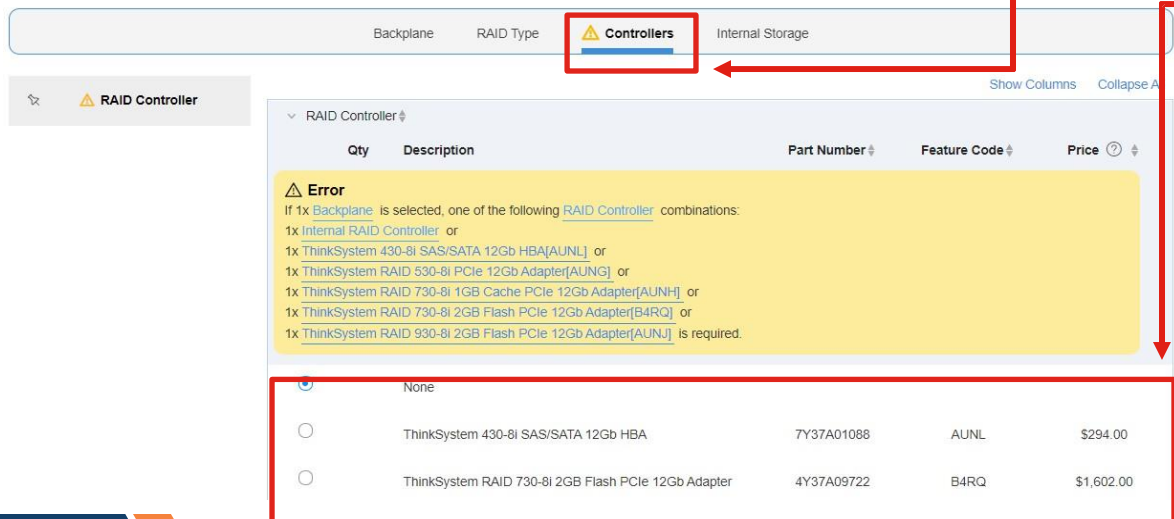
Qty	Description	Part Number	Feature Code	Price (each)
1	ThinkSystem 16GB TruDDR4 2666 MHz (1Rx8 1.2V) RDIMM	7X77A01302	AUNB	\$1,068.00



Сборка в СТО режиме



- Выбор подходящего бэплейна под количество и тип дисков



- 10 Переходим на вкладку Controllers (во вкладке RAID Type все оставляем по умолчанию – по configured RAID required)

- 10 Выбираем необходимый контроллер или НВА для внутренних дисков и их количество

- 10 Например, RAID 930-8i 2GB:

- **RAID** - RAID контроллер (возможен вариант НВА)
- **930** - модель
- **8** - кол-во подключаемых дисков (сумма дисков всех выбранных RAID контроллеров/НВА не должна быть меньше суммы дисков всех бэплейнов)
- **i** - для внутренних дисков (e - для внешних)
- **2GB** - объем кэш памяти

Сборка в СТО режиме

- Для удобства подбора дисков используйте фильтр по параметрам
- Для быстрого перемещения в соответствующий раздел кликните на него
- Для установки M.2. SSD накопителей для загрузки гипервизора или ОС необходимо выбрать тип адаптера (с зеркалированием или без) и соответствующие накопители

The screenshot shows the 'Storage' configuration page in the Lenovo configuration tool. The 'Internal Storage' tab is selected. The 'PRODUCT FILTER' section is expanded, showing options for Interface (SAS/SATA), Drive Category (HDD/SSD), Storage Height (LFF/SFF), and M.2 Enablement. The 'M.2 Enablement' section is also expanded, showing a list of M.2 SSD options. The 'M.2 SSD' section is expanded, showing a list of M.2 SSD options. The 'M.2 Enablement' section is expanded, showing a list of M.2 SSD options.

PRODUCT FILTER

HDD not in RAID Array ▼

Interface:
 SAS SATA

Drive Category:
 HDD SSD

Storage Height:
 LFF SFF

M.2 Enablement

Information

Please note Lenovo ThinkSystem does not support 3rd party drives. Only Lenovo OEM drives are supported.
Note: Hot Spares are drives which the controller can use to automatically replace failed drives in redundant arrays, such as RAID 1, 5, 6, 10, 50, 60. One Hot-Spare can support multiple arrays on the same controller, as long as all the arrays have the same interface (SAS/SATA) and media type (SSD/HDD). Configurations with multiple RAID controllers or arrays of different drive types (SAS/SATA, SSD/HDD) will add an appropriate hot spare for each controller and array. The hot spare drive will be the same model as the highest capacity drive for the supported array(s). Please see the added hot spare drive(s) and updated pricing after selecting 'Summary'.
Note: When a single RAID controller is present in the configuration, this tool permits up to 2 arrays to be defined for the controller. If multiple RAID controllers are present in the configuration, this tool permits one array per controller. If more arrays are desired including customized arrays for a single or multiple RAID controllers, please select "Custom RAID Configuration" FC 2212 and engage Internal Lenovo Rep to pursue an RPO "Request for Price Quote".

Show Columns Expand All

HDD not in RAID Array

Qty	Description	Part Number	Feature Code	Price (each)
2	ThinkSystem 2.5" 5300 960GB Entry SATA 6Gb Hot Swap SSD	4XB7A17077	B8HP	\$1,715.00
2	ThinkSystem 2.5" 2TB 7.2K SATA 6Gb Hot Swap 512e HDD	7XB7A00037	AUUJ	\$675.00
0	ThinkSystem 2.5" 1TB 7.2K SATA 6Gb Hot Swap 512n HDD	7XB7A00036	AUUE	\$376.00
2	ThinkSystem 2.5" 2TB 7.2K SATA 6Gb Hot Swap 512e HDD	7XB7A00037	AUUJ	\$675.00

M.2 Enablement

Qty	Description	Part Number	Feature Code	Price
1	ThinkSystem M.2 with Mirroring Enablement Kit	7Y37A01093	AUMV	\$206.00
0	None			
1	ThinkSystem M.2 with Mirroring Enablement Kit	7Y37A01093	AUMV	SELECTED
	ThinkSystem M.2 Enablement Kit	7Y37A01092	AUMU	-\$119.00

M.2 SSD

Qty	Description	Part Number	Feature Code	Price
2	ThinkSystem M.2 32GB SATA 6Gbps Non-Hot Swap SSD	7N47A00129	AUUL	\$744.00
0	None			
2	ThinkSystem M.2 32GB SATA 6Gbps Non-Hot Swap SSD	7N47A00129	AUUL	SELECTED

Завершение сборки и выгрузка файлов конфигурации

- Для быстрого перемещения в соответствующий раздел кликните на него

The screenshot shows a configuration tool interface. At the top, there are four navigation icons: Security (lock), Value Added Options (hand with coins), Services (globe), and Unconfigure (gear with wrench). Below these is a search bar and a table of parts. The table has columns for Part Number, Feature Code, and Price. A red arrow points from the text 'соответствующий раздел' to the 'Summary' button in the right-hand panel.

Part Number	Feature Code	Price
	AUVV	\$4,387.00

- Для выгрузки конфигурации нажмите на Export, выберите необходимый набор данных для выгрузки и нажмите Save.

The screenshot shows the bottom navigation bar of the configuration tool. It includes buttons for Show Product Catalog, Go to Workspace, Logical Groups, Engineering Power Report, and Manufacture Validation. On the right, there are icons for Restart, Save, and Export. A red arrow points from the text 'нажмите на Export' to the Export button. Below the navigation bar is a table of non-rack items.

Non Rack Items	
Server- ThinkSystem SR650 - 3yr Warranty	7X06CTO1WW

Как это выглядит на
практике?



Viktoriya Tyumeneva

VAD PLM Lenovo KZ, UZ, KG

Mobile: +7 (707) 811 1733

Viktoriya.tyumeneva@asbis.kz

Aleksandr Markov

Mobile:

@asbis.kz

